

Fiba Portföy Yönetimi A.Ş.
Altın Fonu

31 Aralık 2019 Tarihinde
Sona Eren Hesap Dönemine Ait
Yatırım Performansı Konusunda
Kamuya Açıklanan Bilgilere İlişkin Rapor



KPMG Bağımsız Denetim ve
Serbest Muhasebeci Mali Müşavirlik A.Ş.
İş Kuleleri Kule 3 Kat: 1-9
Levent 34330 İstanbul
Tel +90 212 316 6000
Fax +90 212 316 6060
www.kpmg.com.tr

**Fiba Portföy Yönetimi A.Ş. Altın Fonu'nun
31 Aralık 2019 Tarihinde Sona Eren Hesap Dönemine Ait Yatırım
Performansı Konusunda Kamuya Açıklanan
Bilgilere İlişkin Rapor**

Fiba Portföy Yönetimi A.Ş. Altın Fonu'nun ("Fon") 1 Ocak 2019 – 31 Aralık 2019 dönemine ait ekteki performans sunuş raporunu Sermaye Piyasası Kurulu'nun VII-128.5 sayılı "Bireysel Portföylerin ve Kolektif Yatırım Kuruluşlarının Performans Sunumuna, Performansa Dayalı Ücretlendirmesine ve Kolektif Yatırım Kuruluşlarını Notlandırma ve Sıralama Faaliyetlerine İlişkin Esaslar Tebliği"nde ("Tebliğ") yer alan performans sunuş standartlarına ilişkin düzenlemeleri çerçevesinde incelemiş bulunuyoruz.

İncelememiz sadece yukarıda belirtilen döneme ait performans sunuşunu kapsamaktadır. Bunun dışında kalan dönemler için inceleme yapılmamış ve görüş oluşturulmamıştır.

Görüşümüze göre 1 Ocak 2019 – 31 Aralık 2019 dönemine ait performans sunuş raporu, Fiba Portföy Yönetimi A.Ş. Altın Fonu'nun performansını ilgili Tebliğ'in performans sunuş standartlarına ilişkin düzenlemelerine uygun olarak doğru bir biçimde yansıtmaktadır.




Diğer Hususlar

Fon'un 1 Ocak 2018 – 31 Aralık 2018 dönemine ait performans sunuş raporlarının denetimi başka bir bağımsız denetim kuruluşu tarafından gerçekleştirilmiş olup, söz konusu bağımsız denetim kuruluşu 30 Ocak 2019 tarihli performans sunuş raporunda, ilgili Tebliğ'in performans sunuş standartlarına ilişkin düzenlemelerine uygun olarak doğru bir biçimde yansıttığını bildirmiştir.

Fon'un kamuya açıklanmak üzere hazırlanacak 31 Aralık 2019 tarihinde sona eren hesap dönemine ait finansal tablolarına ilişkin bağımsız denetim çalışmalarımız henüz tamamlanmamış olup, çalışmalarımızın tamamlanmasını müteakip söz konusu finansal tablolar hakkındaki bağımsız denetçi raporumuz ayrıca düzenlenecektir.

KPMG Bağımsız Denetim ve Serbest Muhasebeci Mali Müşavirlik A.Ş.
A member firm of KPMG International Cooperative


Alper Güvenç, SMMM
Sorumlu Denetçi

31 Ocak 2020
İstanbul, Türkiye

Fiba Portföy Altın Fonu Performans Sunuş Raporu

A. TANITICI BİLGİLER

PORTFÖYE BAKIŞ Halka Arz Tarihi:
04.06.2012

İlk Tarih: 01.01.2019

Bitiş Tarihi: 31.12.2019

Fon Kodu FIB

YATIRIM VE YÖNETİME İLİŞKİN BİLGİLER

Fon Toplam Değeri 11,128,043.44

Birim Pay Değeri 0.024348

Yatırımcı Sayısı 608

Tedavül Oranı % 2.29

Fonun Yatırım Amacı

Portföye riskten korunmak ve/veya yatırım amacıyla döviz, faiz ile fon izahnamesinin 2.4. maddesindeki varlık tablosunda yatırım yapılabileceği belirtilmiş olan diğer varlıklara ve bu varlıklardan oluşan finansal göstergelere dayalı vadeli işlem, opsiyon ve swap sözleşmeleri dahil edilebilir. Borsa dışı türev araç ve swap sözleşmeleri yalnızca korunma amaçlı olarak fon portföyüne dahil edilebilir.

Portföy Yöneticileri

Ateş Kaymak, Hakan
Basri Avcı, Ruşen Fidda
Sözmen Diler KAYRA

Portföy Dağılımı

Kıymetli Maden 98.45%

Vob Teminat 0.59%

Mevduat 0.96%

Yatırım Stratejisi

Fon toplam değerinin en az %80'i devamlı olarak Borsa'da işlem gören altın ve altına dayalı sermaye piyasası araçlarına yatırım yapılır. Portföyün en fazla %20'lik kısmı için yatırım yapılacak sermaye piyasası araçlarının seçiminde nakde dönüşümü kolay ve risk seviyesi düşük olanlar tercih edilir. Fon getirisinin altın fiyatlarındaki gelişmelere paralel olarak hareket etmesi amaçlanmaktadır. Fon, ağırlıklı olarak altın ve altına dayalı sermaye piyasası araçlarına yatırım yaparak altın fiyatları açısından dengeli ve sürekli bir gelir yaratmayı hedeflemektedir. Fon portföyüne yabancı yatırım araçları dahil edilebilir. Ancak, fon portföyüne dahil edilen yabancı para ve sermaye piyasası araçları fon toplam değerinin %20'i ve fazlası olamaz.

Hisse Senetlerinin Sektörel Dağılımı

Yatırım Riskleri

En Az Alınabilir Pay Adeti:

1 Pay

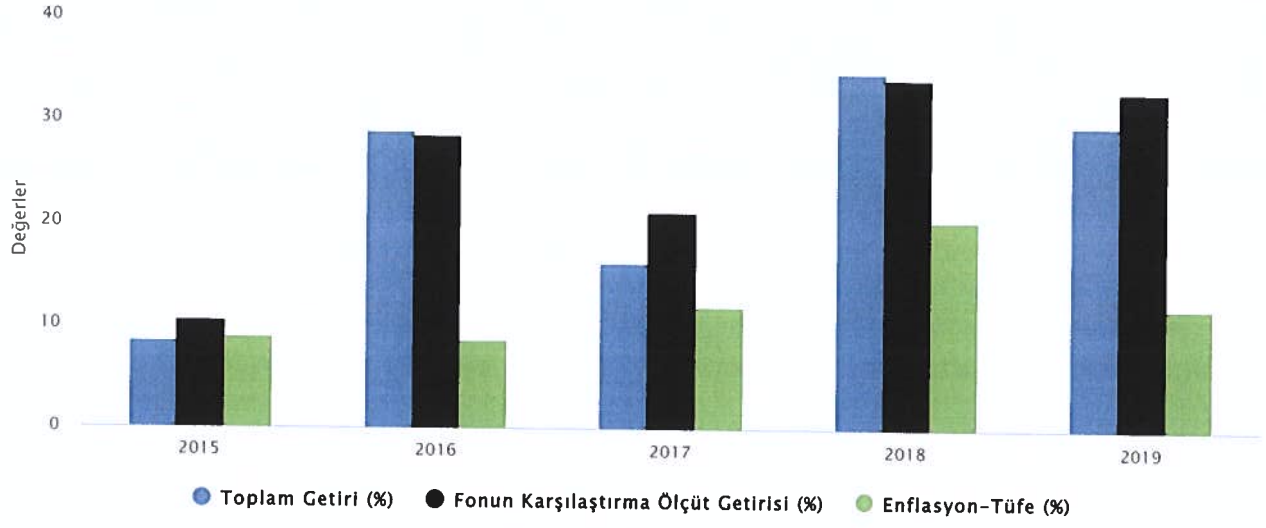
Hisse Senedi Verisi Bulunmamaktadır.

B.PERFORMANS BİLGİLERİ

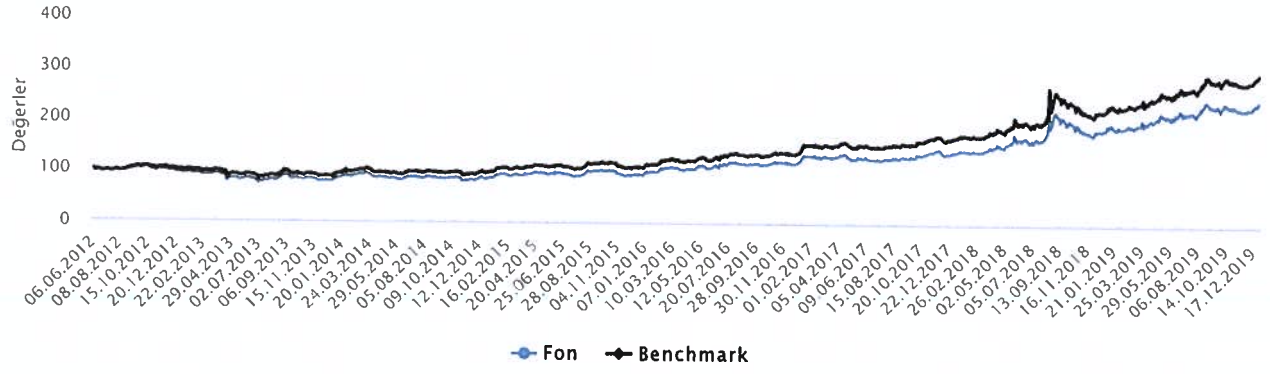
Yıllar	Toplam Getiri (%)	Fonun Karşılaştırma Ölçüt Getirisi (%)	Nispi Getiri (%)	Enflasyon Oranı (%)	Portföyün Zaman İçinde Standart Sapması (%)	Karşılaştırmalı Ölçütün Standart Sapması	Bilgi Rasyosu (%)	Sunuma Dahil Dönem Sonu Portföyün Toplam Değeri/Net Aktif Değeri
2015	8.43	10.44	-2.01	8.81	0.85	0.77	-0.05	295,536.72
2016	28.77	28.45	0.32	8.53	0.91	0.85	0.00	595,049.07
2017	16.07	21.04	-4.96	11.92	0.77	0.72	-0.15	4,293,040.49
2018	34.70	34.11	0.58	20.30	1.70	1.60	0.02	4,337,763.37
2019	29.50	32.92	-3.42	11.84	0.99	0.88	-0.03	11,128,043.44

Portföyün geçmiş performansı gelecek dönem performansı için bir gösterge olamaz.

Fon Performansı, Karşılaştırma Ölçütü, Enflasyon Grafiği



Fon ve Benchmark Karşılaştırmalı Getirisi



C. DİPNOTLAR

1-Şirket faaliyet kapsamı

Fiba Portföy Altın Fonu,Fiba Portföy Yönetimi A.Ş. tarafından yönetilmektedir.Fiba Portföy Yönetimi A.Ş. 26.09.2013 tarihinde kurulmuş olup, Yatırım Fonları Yönetimi, Emeklilik fonları Yönetimi ve Özel Portföy Yönetimi alanlarında faaliyet göstermektedir.

2-

Fon portföyünün yatırım amacı, stratejisi ve yatırım riskleri "A. Tanıtıcı Bilgiler" bölümünde belirtilmiştir.

3-

Fon'un 01.01.2019 - 31.12.2019 döneminde sağladığı net getiri oran : 29.5' dir.

4-

Yönetim ücreti, vergi , saklama ücretleri ve diğer faaliyet giderlerinin günlük brüt portföy değerine oranının ağırlıklı ortalaması aşağıdaki gibidir.

01.01.2019 - 31.12.2019 Döneminde	Gider Tutarı(TL)	Portföy Değerine Oranı
İhraç İzni Giderleri	0	0
Bağımsız Denetim Ücreti	4,031.92	0.05
Saklama Ücretleri	12,476.42	0.16
Fon Yönetim Ücreti	75,962.25	1.02
Aracılık Komisyonu Giderleri	12,441.98	0.17
Diğer Fon Giderleri	12,317.78	0.16
Toplam Harcamalar	117,230.35	1.56
DÖNEM İÇİ ORTALAMA FON TOPLAM DEĞERİ(TL)	7,514,515.58	
Toplam Faaliyet Gideri/Ortalama Fon Toplam Değeri(TL)	1.56	

5-

Bilgi Rasyosu, riske göre düzeltilmiş getiri ölçümünde kullanılır. Fonun performans dönemindeki ortalama nispi (karşılaştırma ölçütüne göre) getirisi ile günlük getiriler üzerinden hesaplanan nispi getirilerinin standart sapması olan takip hatasının oranı bilgi rasyosudur. Portföy yöneticisinin performans ölçütü üzerinde sağladığı getiriyi ölçer. Pozitif ve yüksek Bilgi Rasyosu iyi kabul edilir.

6-Fonun Ölçüt Bilgisi

Kıstas Dönemi	Kıstas Bilgileri
04.06.2012-29.04.2014	KYD Altın Endeksi Ağırlıklı Ortalama (%81) + KYD Brüt Repo (%16) + İMKB 100 (%1) + KYD ÖST Sabit (%1) + KYD Bono Tüm (%1)
30.04.2014-05.11.2015	KYD Altın Endeksi Ağırlıklı Ortalama (%85) + KYD Brüt Repo (%13) + BİST 30 (%1) + (%1)KYD 182 Gün DİBS Endeksi
06.11.2015-01.01.2017	(%5) BİST-30 Pay Endeksi + (%10) BİST-KYD Gecelik Brüt Repo Endeksi + (%85) BİST-KYD Ağırlıklı Ortalama Altın Endeksi
02.01.2017-	(%5) BİST 30 Endeksi + (%5) BİST-KYD ON Repo (Brüt) Endeksi + (%90) BİST-KYD Altın Fiyat Endeksi Ağırlıklı Ortalama

7-

Yatırım fonlarının portföy işletmesinden doğan kazançları kurumlar vergisi ve stopajdan muaftır. Müşteri açısından, Gelir Vergisi Kanunu'nun geçici 67.maddesiuyarınca fon katılma payının ilgili fona iadesi % 10 oranında gelir vergisine tabidir.

-

D. İLAVE BİLGİLER VE AÇIKLAMALAR

Fonun 04.06.2012 tarihinde halka arzı gerçekleşmiştir.

Fiba Portföy Yönetimi A.Ş. Kıymetli Madenler Fonları - Altın Fonları Şemsiye Fonu'na bağlı bir fon'dur.

Fon'un yasal gider sınırı %2,19'dur ve gider aşım olması durumunda 3 aylık dönemlerde fona iade edilen tutar ve ilgili diğer detaylar KAP'ta yayınlanmaktadır.

01.01.2019 - 31.12.2019 dönemine ait gider aşım bilgileri aşağıdaki gibidir

İade Tutarı	Kısa Vadeli Borçlanma Araçları Fonu
2019 4.Dönem	0
2019 Önceki Dönem	0

1) Tüm dönemler için portföy ve karşılaştırma ölçütünün birikimli getiri oranı

Dönemler	Portföy Net Getiri (%)	Portföy Brüt Getiri (%)	Karşılaştırma Ölçütü (%)	Nispi Getiri (%)
01.01.2015 - 31.12.2015	8.43	10.34	10.44	-2.01
01.01.2016 - 31.12.2016	28.77	29.97	28.45	0.32
01.01.2017 - 31.12.2017	16.07	17.18	21.04	-4.96
01.01.2018 - 31.12.2018	34.70	35.92	34.11	0.58
01.01.2019 - 31.12.2019	29.50	30.66	32.92	-3.42

2) Döviz Kurlarındaki Dönemsel Ortalama Getiri ve Sapma

Dönemler	USD		EUR		GBP		JPY	
	Ortalama (%)	Standart Sapma (%)	Ortalama (%)	Standart Sapma (%)	Ortalama (%)	Standart Sapma (%)	Ortalama (%)	Standart Sapma (%)
01.01.2015 - 31.12.2015	0.09	0.81	0.05	0.95	0.07	0.77	0.09	0.84
01.01.2016 - 31.12.2016	0.08	0.69	0.06	0.62	0.00	0.85	0.10	0.95
01.01.2017 - 31.12.2017	0.03	0.69	0.08	0.69	0.07	0.77	0.05	0.76
01.01.2018 - 31.12.2018	0.15	1.77	0.13	1.69	0.12	1.75	0.16	1.82
01.01.2019 - 31.12.2019	0.05	0.81	0.04	0.77	0.06	0.86	0.06	0.89

3) Portföy ve Karşılaştırma Ölçütü için Risk Ölçümleri

Dönemler	Takip Hatası	Beta	Jensen Alpha	Sharpe
01.01.2015 - 31.12.2015	0.1341	1.1013	-1.02%	-0.1083
01.01.2016 - 31.12.2016	0.1241	1.0582	-0.88%	0.1144
01.01.2017 - 31.12.2017	0.1098	1.0601	-1.44%	-0.0271
01.01.2018 - 31.12.2018	0.2370	1.0574	-1.70%	-0.0230
01.01.2019 - 31.12.2019	0.3523	1.0506	-1.90%	0.3328

4) Performans bilgisi tablosunda rapor dönemi portföy ve karşılaştırma ölçütü standart sapmasına yer verilmiştir. (Günlük verilerden hareketle hesaplanmıştır)

Yıllar	Portföy		Karşılaştırma Ölçütü	
	Getiri (%)	Standart Sapma (%)	Getiri (%)	Standart Sapma (%)
2015	8.43	0.85	10.44	0.77
2016	28.77	0.91	28.45	0.85
2017	16.07	0.77	21.04	0.72
2018	34.70	1.70	34.11	1.60
2019	29.50	0.99	32.92	0.88

5) Yatırım Fonu Endeksleri Karşılaştırma Tablosu

Dönemler	Portföy (%)	Yatırım Fonu Endeksleri (%)
01.01.2015 - 31.12.2015	8.43	8.42
01.01.2016 - 31.12.2016	28.77	9.98
01.01.2017 - 31.12.2017	16.07	8.52
01.01.2018 - 31.12.2018	34.70	16.11
01.01.2019 - 31.12.2019	29.50	821.95

6) Getiri Oranını Etkileyen Piyasa Koşulları

- Dönem Getirisi	Getiri (%)
BIST 100	25.37
BIST 30	21.42
KYD O/N Repo Endeksi (Brüt)	22.70
KYD BONO 91 Günlük Bono Endeksi	22.00
KYD BONO 182 Günlük Bono Endeksi	23.72
KYD BONO 365 Günlük Bono Endeksi	26.78
KYD YTL Bono Endeksleri 547 Gün	30.31
KYD BONO Tüm Bono Endeksi	31.43
KYD TL Bono Endeksleri Uzun Vade	39.11
KYD ÖST Endeksi Sabit	22.00
KYD ÖST Endeksi Değişken	26.80
KYD Kira Sertifikaları Endeksleri Kamu	28.82
KYD Kira Sertifikaları Endeksleri Özel	21.22
KYD 1 Aylık Gösterge Mevduat Endeksi TL	19.45
KYD 1 Aylık Kar Payı Endeksi TL	15.84
KATILIM 50 ENDEKSİ	53.93
KYD Altın Fiyat Endeksi Ağırlıklı Ort.	33.83
KYD Eurobond Bono Endeksleri USD-TL	28.45
KYD Eurobond Bono Endeksleri EUR-TL	20.65
TCMB Amerikan Doları	12.48
TCMB Euro	10.26